



ALLEGION™



Lucchetti

La sicurezza a portata di mano





## *La sicurezza a portata di mano*

### **Quando si parla di sicurezza c'è CISA**

CISA dal 1926 protegge gli spazi del vivere quotidiano.

Quando si parla di sicurezza c'è CISA con la sua produzione di serrature meccaniche ed elettroniche, maniglioni antipanico, chiudiporta, lucchetti, chiavi e cilindri. CISA fa parte di Ingersoll Rand, una delle maggiori società multinazionali specializzata in soluzioni integrate per la refrigerazione, i sistemi ad aria compressa e la sicurezza.

### **Lucchetti CISA**

Sicuri, resistenti, compatti, maneggevoli. I lucchetti CISA offrono i più elevati standard qualitativi di protezione e una vasta gamma in grado di rispondere a ogni esigenza. Studiati in ogni dettaglio, ideati per resistere alla corrosione dell'usura e degli agenti atmosferici, evoluti nel design, questi piccoli ma perfetti congegni di precisione consentono di chiudere cancelli e armadietti, bloccare serrande, assicurare catene per motocicli e biciclette, e in generale impedire l'intrusione in luoghi privati e preservare dal rischio di furto oggetti personali.

Realizzati con il knowhow CISA e concepiti per un utilizzo semplice e immediato, i lucchetti CISA sono prodotti con materiali scelti per offrire una sicurezza destinata a durare nel tempo.

*Lucchetti CISA*  
*Il modo più semplice per chiudere il problema*





## *La gamma*

### **BARRIER**



**Lucchetti in acciaio ad arco tradizionale  
- ad arco protetto - rettangolari**

### **MONOBLOCK**



**Lucchetti rettangolari  
ottone**

## MARINE



**Lucchetti in ottone cromato  
ad arco tradizionale**

## BLOCK



**Lucchetti in ottone ad arco  
tradizionale**

*Saper scegliere*





Per scegliere il lucchetto giusto basta conoscere e misurare quattro parametri: sicurezza passiva, sicurezza attiva, resistenza agli agenti atmosferici, sistemistica.

– **Sicurezza attiva**

resistenza alla manipolazione e alla duplica della chiave, grazie ai cilindri brevettati AP3 e RS3 S.

– **Sicurezza passiva**

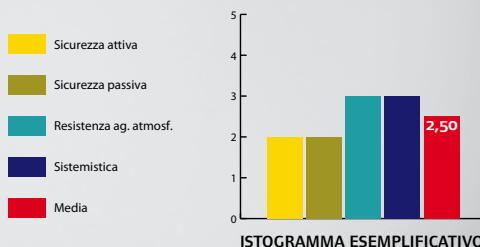
resistenza del lucchetto ad attacchi con mazzette, troncatori, ecc.

– **Resistenza agli agenti atmosferici**

resistenza all'esposizione a umidità, acqua, salsedine.

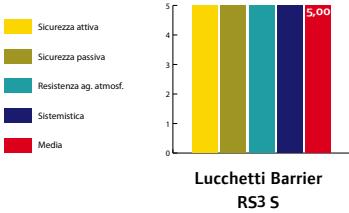
– **Sistemistica**

indica le prestazioni quali il numero di perni del sistema di cifratura e quindi il numero di combinazioni possibili che sono offerte dal lucchetto.




Ogni parametro è poi riportato nell'istogramma che CISA ha realizzato per ogni lucchetto. Il punteggio da 1 (min) a 5 (max) esprime il livello della prestazione offerta dal singolo lucchetto. Il punteggio di ogni parametro contribuisce poi a quello medio finale. Maggiore è il punteggio, maggiore è il livello della prestazione offerta del lucchetto. È possibile effettuare una scelta per singolo parametro oppure per punteggio medio. Ad esempio, se la necessità è quella di avere un lucchetto ad elevata sicurezza, si può leggere solo il parametro specifico cercando quelli a punteggio più alto. Diversamente, se serve un lucchetto ad alta sicurezza e con elevata resistenza agli agenti atmosferici, allora si può leggere il punteggio medio.

# Lucchetti Barrier



## Ideali per chi a un lucchetto chiede il massimo delle prestazioni

Top di gamma, i lucchetti Barrier, grazie alla progettazione e alla realizzazione in acciaio garantiscono elevata sicurezza, massima resistenza agli agenti atmosferici e massima sistemistica (in particolare con le chiavi AP3 e RS3 S). Per questo sono la soluzione ottimale per qualsiasi tipologia d'uso: dalla chiusura di serrande, a quella delle catene dei motocicli ma anche dei cancelli.



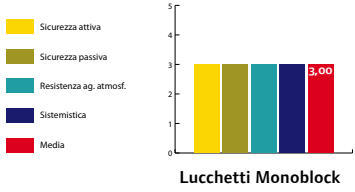
### ELEMENTI DISTINTIVI

- Corpo monoblocco in acciaio carbonitrurato con trattamento anticorrosivo di nichelatura chimica.
- Piastrino di protezione del cilindro in acciaio carbonitrurato con trattamento anticorrosivo di nichelatura chimica.
- Arco in acciaio cementato con trattamento anticorrosivo di nichelatura chimica.
- Cilindro sostituibile e cifrabile.
- Dotazione 2 chiavi.

### Elevata sicurezza

- Massima resistenza agli agenti atmosferici**
- Massima sistemistica**

# Lucchetti Monoblock



## Ideali per la chiusura di protezione di locali commerciali

Progettati per garantire un buon livello di sicurezza e contemporaneamente un buon livello di resistenza agli agenti atmosferici, i lucchetti Monoblock sono particolarmente indicati per la chiusura di serrande di negozi. Caratterizzati dalla forma rettangolare sono disponibili in 3 referenze totali.



### ELEMENTI DISTINTIVI

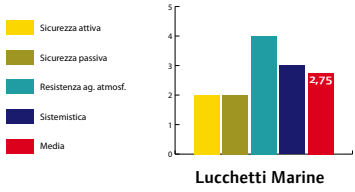
- Dimensioni (larghezza) da 70 mm. a 94 mm.
- Corpo monoblocco in ottone smerigliato.
- Arco in acciaio cementato nichelato con estremità antistrappo.
- Dotazione 2 chiavi.

**Media sicurezza**

**Media resistenza agli agenti atmosferici**

**Bassa sistemistica**

# Lucchetti Marine



## Ideali per contesti esterni esposti alla corrosione degli agenti atmosferici

I lucchetti Marine sono stati ideati e realizzati da CISA con un'accurata scelta dei materiali per offrire un'alta resistenza alla corrosione degli agenti atmosferici. Ideali quindi per utilizzo in esterni, i Marine sono la soluzione perfetta per utilizzo in zone marine esposte alla salsedine o in luoghi piovosi. Disponibili in 5 referenze sono prodotti con ottone cromato e acciaio INOX.



### ELEMENTI DISTINTIVI

- Dimensioni (larghezza) da 30 mm. a 60 mm.
- Corpo monoblocco in ottone cromato.
- Arco in acciaio INOX.
- Dotazione di 2 chiavi.

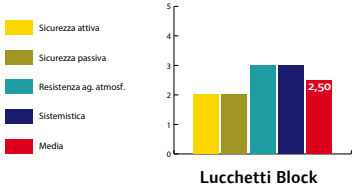
### Sicurezza Standard

- Elevata resistenza agli agenti atmosferici**
- Sistemistica bassa**

# Lucchetti Block



Lucchetto Block per cilindro a profilo europeo





## Ideali per chi cerca una soluzione di chiusura pratica, comoda e leggera

La serie di lucchetti è realizzata in ottone con una struttura ad arco tradizionale e si compone di 14 tipologie di prodotto, 7 ad arco normale e 7 ad arco lungo. I lucchetti Block sono concepiti per offrire massima semplicità d'uso ed estrema maneggevolezza. Un sistema di protezione ideale per chiusure di biciclette, cancelli in zone trafficate e contesti similari.

### Lucchetti serie 268 per cilindri a profilo europeo

Corpo in ottone arco in acciaio speciale.

Compatibilità con tutti i mezzi cilindri a profilo europeo della gamma CISA dim. 30/10 (da acquistare separatamente).



#### ELEMENTI DISTINTIVI

- Dimensioni (larghezza) da 15 mm. a 60 mm.
- Corpo monoblocco in ottone smerigliato.
- Arco in acciaio carbonitrurato nichelato.
- Dotazione 2 chiavi (escluso serie 268).

#### Sicurezza standard

#### Resistenza standard

#### Sistemistica standard

# Lucchetti Barrier

Lucchetto in acciaio ad arco



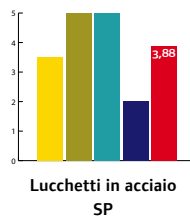
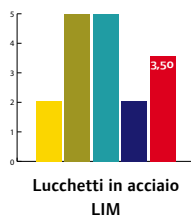
Lucchetto in acciaio ad arco protetto



Lucchetti rettangolari



I lucchetti Barrier possono essere scelti tra 13 referenze totali, ognuna disponibile con 6 tipologie di chiavi (LIM, SP, ASTRAL, AP3, RS3 S). Una vera barriera contro il rischio di effrazione e di corrosione del tempo, degli agenti atmosferici e dell'usura.





## LIM

Per la sicurezza di base.



## SP

Sistema di cifratura a 10 perni su 3 file.  
Oltre 7 milioni di combinazioni possibili.



## ASTRAL

È ideale per applicazioni di media sicurezza:  
ambienti residenziali, negozi e piccoli uffici.  
Buone potenzialità di sistemistica.



## AP3

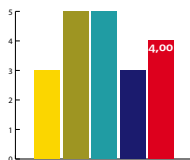
È dedicato ad applicazioni di alta sicurezza.  
Nella gestione degli accessi offre un'ottima potenzialità di sistemistica.  
Duplicazione controllata della chiave possibile solo presso CISA e i CISA Solution Partner.



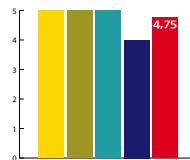
AuthentiCard

## RS3 S

RS3 S è il meglio dell'offerta CISA. Ideale per applicazioni di alta sicurezza per uso residenziale. Nella gestione accessi è perfetto per aziende, centri commerciali, università e ospedali aventi strutture gerarchiche complesse.  
Duplicazione controllata della chiave possibile solo presso CISA e i CISA Solution Partner AuthenticCard.



Lucchetti in acciaio  
ASTRAL

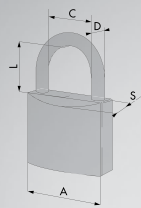
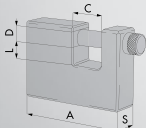


Lucchetti in acciaio  
AP3

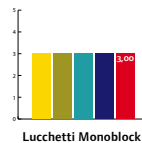
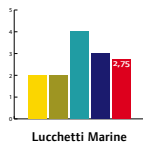
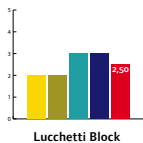


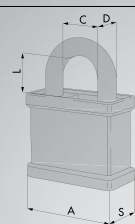
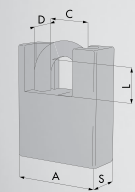
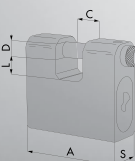
Lucchetti in acciaio  
RS3 S

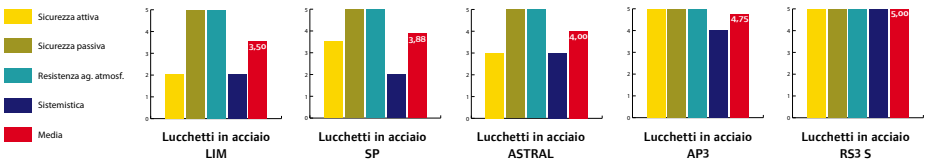
## Lucchetti - modelli e dimensioni

	DIMENSIONI					BLOCK	MARINE	MONOBLOCK
	A	C	D	L	S	ARTICOLO		
	Arco normale							
	15	8	3	11	9	<b>22010 15 0</b>		
	20	9,5	3,5	13	12,5	<b>22010 20 0</b>		
	25	13,5	4,5	15	12,5	<b>22010 25 0</b>		
	30	16	4,8	16,5	13,5	<b>22010 30 0</b>	<b>26020 30 0</b>	
	40	22	6,4	22,5	15	<b>22010 40 0</b>	<b>26020 40 0</b>	
	50	28	8	28,5	17	<b>22010 50 0</b>	<b>26022 50 0</b>	
	60	33,5	9,5	34,5	19	<b>22010 60 0</b>	<b>26022 60 0</b>	
	Arco lungo							
	20	9,5	3,5	22	10,5	<b>22011 20 0</b>		
	30	16	4,8	24	13,5	<b>22011 30 0</b>		
	30	16	4,8	65	13,5	<b>22011 31 0</b>		
	40	22	6,4	39,5	15	<b>22011 40 0</b>	<b>26021 40 0</b>	
	40	22	6,4	62,5	15	<b>22011 41 0</b>		
50	28	8	80	17	<b>22011 50 0</b>			
50	28	8	127	17	<b>22011 52 0</b>			
Lucchetto per cilindro europeo								
55	27	9,5	38	27,5	<b>26810 55 0</b>			
	70	20	10	11			<b>26510 70 0</b>	
	77	27	12	13,5	20		<b>26510 77 0</b>	
	94	36	12	17,5	20		<b>26510 94 0</b>	

- Sicurezza attiva
- Sicurezza passiva
- Resistenza ag. atmosf.
- Sistemistica
- Media



	DIMENSIONI					BARRIER				
						LIM	SP	ASTRAL	AP3	RS3 S
	<b>ARTICOLO</b>									
	55	25	11	25	25	<b>28050 55 0</b>	<b>28052 55 0</b>	<b>28053 55 0</b>	<b>28058 55 0</b>	<b>28059 55 0 00 CL</b>
	55	25	11	45	25	<b>28050 56 0</b>	<b>28052 56 0</b>	<b>28053 56 0</b>	<b>28058 56 0</b>	<b>28059 56 0 00 CL</b>
	55	26	11	65	25	<b>28050 57 0</b>	<b>28052 57 0</b>	<b>28053 57 0</b>	<b>28058 57 0</b>	<b>28059 57 0 00 CL</b>
	70	31	14	25	26	<b>28050 70 0</b>	<b>28052 70 0</b>	<b>28053 70 0</b>	<b>28058 70 0</b>	<b>28059 70 0 00 CL</b>
	70	31	14	45	26	<b>28050 71 0</b>	<b>28052 71 0</b>	<b>28053 71 0</b>	<b>28058 71 0</b>	<b>28059 71 0 00 CL</b>
	70	31	14	65	26	<b>28050 72 0</b>	<b>28052 72 0</b>	<b>28053 72 0</b>	<b>28058 72 0</b>	<b>28059 72 0 00 CL</b>
	62	25	11	25	25	<b>28350 62 0</b>	<b>28352 62 0</b>	<b>28353 62 0</b>	<b>28358 62 0</b>	<b>28359 62 0 00 CL</b>
	73	31	14	28	28	<b>28350 73 0</b>	<b>28352 73 0</b>	<b>28353 73 0</b>	<b>28358 73 0</b>	<b>28359 73 0 00 CL</b>
	66	20	10	11	25	<b>28550 66 0</b>	<b>28552 66 0</b>	<b>28553 66 0</b>	<b>28558 66 0</b>	<b>28559 66 0 00 CL</b>
	66	18	14	17,5	28	<b>28550 67 0</b>	<b>28552 67 0</b>	<b>28553 67 0</b>	<b>28558 67 0</b>	<b>28559 67 0 00 CL</b>
	75	27	12	13,5	28	<b>28550 75 0</b>	<b>28552 75 0</b>	<b>28553 75 0</b>	<b>28558 75 0</b>	<b>28559 75 0 00 CL</b>
	84	36	12	17,5	28	<b>28550 84 0</b>	<b>28552 84 0</b>	<b>28553 84 0</b>	<b>28558 84 0</b>	<b>28559 84 0 00 CL</b>
	84	36	14	17,5	28	<b>28550 85 0</b>	<b>28552 85 0</b>	<b>28553 85 0</b>	<b>28558 85 0</b>	<b>28559 85 0 00 CL</b>







## Chi è Allegion

Allegion (NYSE: ALLE) dà fiducia e tranquillità con una realtà da 2 miliardi dollari che offre innovative soluzioni per la sicurezza alle aziende come ai privati.

Allegion impiega oltre 7.800 persone e offre prodotti in più di 120 paesi in tutto il mondo. Allegion comprende 23 marchi globali inclusi marchi strategici quali CISA®, Interflex®, LCN®, Schlage® e Von Duprin®.

Ulteriori informazioni su [allegion.com](http://allegion.com)



© 2014 Allegion

CISA SpA  
Via Oberdan 42  
48018 Faenza (RA) Italy  
Tel +39 0546 677111  
Fax +39 0546 677150  
[cisa.vendite@allegion.com](mailto:cisa.vendite@allegion.com)  
[cisa.com](http://cisa.com)  
[cisahotels.com](http://cisahotels.com)

@cisalocks

